

Akuvox R15P Hotdesking



Anleitung für technischen Dienst

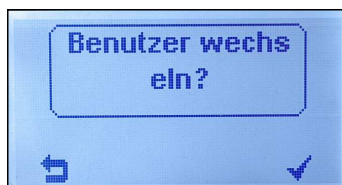


Erklärung

Im Gegensatz zu den analogen Telefonen, ist bei den Akuvox SIP-Telefonen, die Registration neu geräteabhängig anstatt anschlussabhängig.

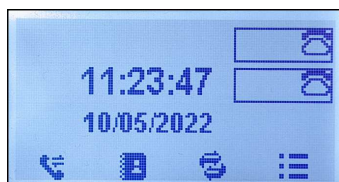
Abmelden

Um das Telefon abzumelden, kann die Taste  gewählt werden, anschliessend wird der Benutzer zu einer Bestätigung aufgefordert, diese mit  bestätigen:





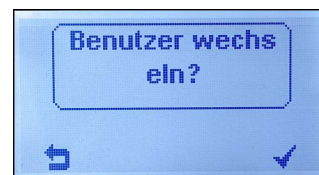
Ansicht abgemeldet


Dies ist die Anzeige, wenn das Telefon nicht mehr angemeldet ist:




Anmelden

Um das Telefon anzumelden, kann die Taste  gewählt werden, anschliessend wird der Benutzer zu einer Bestätigung aufgefordert, diese mit  bestätigen:




Nun den Anmeldenamen, Benutzername und Passwort eingeben. Um zum nächsten Eintrag zu wechseln, kann die Taste  benutzt werden:



Nun können die Eingaben mit  bestätigt werden. Die nötigen Angaben erhalten Sie auf Anfrage bei uns und können von den abgebildeten Angaben abweichen.

Kontrolle

Wenn links oben ein  erscheint, besteht eine aktive und erfolgreiche Verbindung zur Telefonanlage. Das Telefon ist bereit zur Nutzung:

