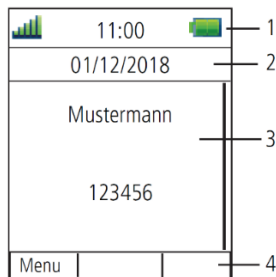
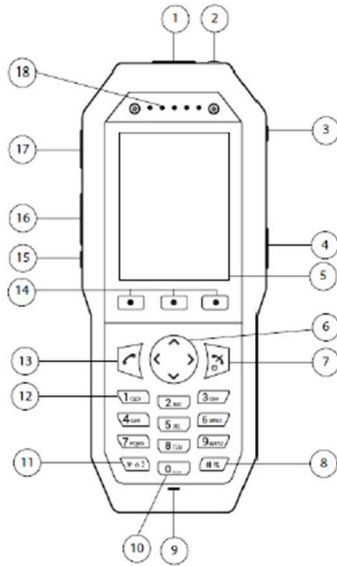


## Mitel 5617/5619 DECT-Telefon

### Bedienungsanleitung




#### Tasten

1. Alarmtaste (nur bei 5619)
2. LED-Anzeige (nur bei 5617)
3. Schnurzuganschluss. Nur Mitel 5619 DECT
4. Multifunktions-taste
5. Farbdisplay
6. Navigationstasten
7. Taste «Hörer auflegen»/ Ein- Ausschalten
8. Stummtaste
9. Mikrofon
10. Leertaste
11. Tastensperre Gross- und Kleinschreibung
12. Mailbox Zugriff
13. Taste «Hörer abnehmen»
14. Softkeys
15. Multifunktions-taste
16. Lautstärketasten (Erhöhen/Verringern)
17. Anschluss für Headset oder zum Aufladen
18. Hörerlautsprecher





#### Anzeige

1. Batteriestatus
2. Datum
3. Name, Telefonnummer
4. Softkey Menüleiste
5. Kurzwahl
6. Nachrichten
7. Einstellungen
8. Kontakte
9. Verbindungen
10. Anrufe
11. Dienste
12. Profile


### Anrufe tätigen

Geben Sie eine interne oder externe Nummer ein und drücken Sie .

### Eingehende Anrufe

- Abheben: 
- Anrufe abweisen: 
- Freisprechmodus: 
- Anruf beenden: 


### Telefongespräch weiterleiten

1. Gespräch halten: «R» drücken
2. Gewünschte Nummer eintippen
3. Auf Summton warten
4. **Anruf weiterleiten:**  
a)  drücken






**Weiterleiten abbrechen:**

- b) «R» «1» drücken

### Ein- und Ausschalten

Drücken Sie lange die Taste  und bestätigen Sie danach mit **Ja**.

### Rufumleitung

1. Wählen Sie...  
a) ... für eine Uml. auf eine **int.** Nummer:  
**Aktivieren:** \*21\*Nummer#   
**Deaktivieren:** #21# 
- b) ... für eine Uml. auf eine **ext.** Nummer:  
**Aktivieren:** \*22#Nummer#   
**Deaktivieren:** #22# 
2. Auf Summton warten
3. Auflegen 

### Ruftonlautstärke

Drücken Sie **Menü > Einstellungen > Töne & Rufsignale**. Nehmen Sie mit den Navigationstasten eine Anpassung vor.

### Gesprächslautstärke

Um die Lautstärke während dem Gespräch zu verändern, verwenden Sie die Tasten auf der linken Seite.

#### Lauter:

Zum Erhöhen der Lautstärke die «Lauter-Taste» (16) drücken.

#### Leiser:

Zum Verringern der Lautstärke die «Leiser-Taste» (16) drücken.

#### Stumm:

Zum Stummschalten des Mikrofons die «Stumm-Taste» (8) drücken.