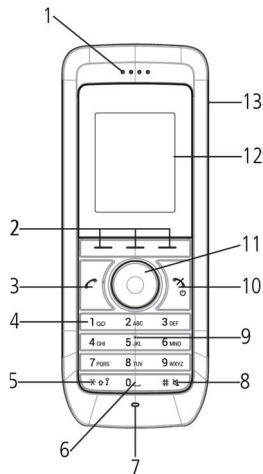
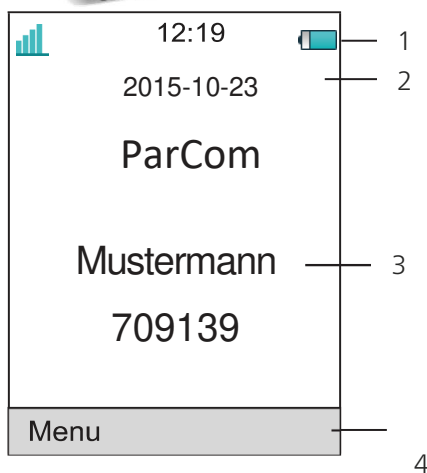


## Mitel 5613 DECT Phone

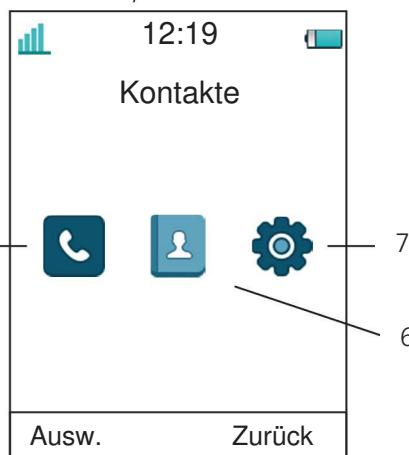
### Bedienungsanleitung



1. Lautsprecher
2. Softkeys
3. Taste «Hörer abnehmen»
4. Mailbox Zugriff
5. Tastensperre / Wechsel zwischen Gross- und Kleinschreibung
6. Leertaste
7. Mikrofon
8. Stummtaste
9. Orientierungstaste für Blinde
10. Taste «Hörer auflegen» / Ein- und Ausschalten
11. Fünf-Wege-Navigationstaste
12. Display
13. Headset Anschluss




- 1
- 2
- 3
- 4
- 5
- 6
- 7



1. Batteriestatus
2. Datum, Firma
3. Name, Telefonnummer
4. Softkey Menüleiste
5. Anrufe
6. Kontakte
7. Einstellungen


#### Anrufe tätigen

Geben Sie eine interne oder externe Nummer ein und drücken Sie .

#### Eingehende Anrufe

Abheben: Drücken Sie .


Anrufe abweisen: Drücken Sie .

Freisprechmodus: Drücken Sie den Softkey .

Anruf beenden: Drücken Sie .


#### Telefongespräch weiterleiten


**Gespräch halten:** Drücken Sie während des Gesprächs **R**.

**Gespräch weiterleiten:** Gewünschte Nummer / Kurzwahl eintippen und  drücken.

**Gespräch zurückholen:** Erneut **R** drücken.

#### Rufumleitung

**Aktivieren:** Wählen Sie **\*21\***Kurzwahl# . Warten Sie auf das Freizeichen. Die Umleitung wird auf Ihrem Startdisplay angezeigt.

**Deaktivieren:** Wählen Sie **#21#** . Warten Sie auf das Freizeichen. Die Umleitung verschwindet aus Ihrem Startdisplay. (**\*21\*** od. **#21#**= intern / **\*22#** od. **#22#** = extern)


#### Lautstärke während des Gesprächs

**Lauter:** Lautstärke erhöhen


**Oben-Taste** (Navigation) drücken.

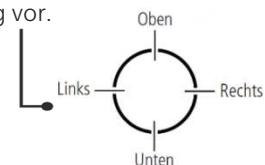
**Leiser:** Lautstärke verringern,

**Unten-Taste** (Navigation) drücken.


**Stumm:** Zum Stummschalten er Lautstärke, halten Sie **#**  gedrückt.


#### Ruftonlautstärke anpassen

Drücken Sie Menü > Einstellungen  > Töne & Rufsignale. Nehmen Sie mit den Navigationstasten eine Anpassung vor.



#### Ein- und Ausschalten

**Ausschalten:** Drücken Sie  bis das Display aufleuchtet. Bestätigen Sie anschliessend mit **Ja**.

**Einschalten:** Drücken Sie , das Telefon schaltet automatisch ein.