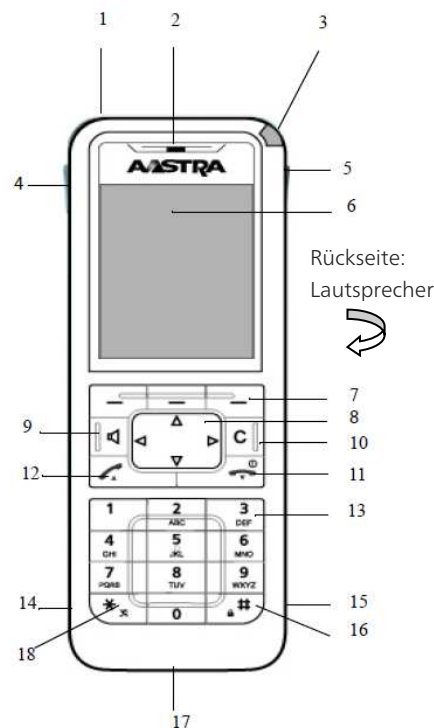



Mitel 612d, 622d, 632d, 650c

Bedienungsanleitung




1. Notruftaste (nur Mitel 630d, 632d)
2. Hörer
3. LED
4. **Mitel 612d:** +/- Tasten (Lautstärkeeinstellung) **Mitel 622d/632d/650c:** 3 Seitentasten (programmierbar) und Lautstärkeeinstellung
5. Hotkey (programmierbar) (nicht Mitel 612d)
6. Display
7. 3 Softkeys (z.T. programmierbar)
8. Navigationstasten (z.T. programmierbar)
9. Lauthören/Freisprechen
10. Löschen-Tasten
11. Beendetaste / Ein-/Aus-Taste
12. Gesprächstaste/Rückfragetaste
13. Ziffern-/Buchstabentaste
14. Anschluss für Headset
15. Mini-USB-Anschluss (nicht Mitel 612d)
16. Tastensperre
17. Mikrofon
18. Rufton ein/aus

Anrufe tätigen

Wählen: Geben Sie eine interne oder externe Rufnummer ein und drücken Sie 

Eingehende Anrufe

Anruf annehmen: Drücken Sie 


Anruf ablehnen: Drücken Sie den Softkey **Ablehnen**

Freisprechmodus: Drücken Sie auf Freisprechen (9)

Anruf beenden: Drücken Sie 


Weiterleiten während des Gesprächs


Gespräch halten: Drücken Sie den Softkey **R** oder drücken Sie 

Gespräch weiterleiten: Geben Sie die Rufnummer ein und drücken 

Gespräch zurückholen: Erneut **R** drücken

Rufumleitung

Aktivieren: Wählen Sie ***21**Kurzwahl*#** 

Warten Sie auf das Freizeichen. Drücken Sie . Die Umleitungen wird auf Ihrem Startdisplay angezeigt.

Deaktivieren: Wählen Sie

#21#  

Die Umleitung verschwindet auf Ihrem Startdisplay.

(*21* od. #21#= intern / *22* od. #22# = extern)

Lautstärke während des Gesprächs

Für **Mitel 612d:** Drücken Sie den Lautstärkeregel +/- an der Seite des Telefons.


Für **Mitel 622d, 632d, 650c:** Drücken Sie die oberen/unteren Seitentasten


(lang gedrückt halten, wenn die Tasten programmiert sind).

Ruftonlautstärke anpassen

Rufton und Lautstärke im Ruhezustand anpassen: Drücken Sie **Wählen Sie Audio – Ruftoneinstellungen/Lautstärke**

Ein- und Ausschalten

Einschalten: Halten Sie  gedrückt bis das Display aufleuchtet

Ausschalten: Drücken sie  Wählen Sie Ausschalten und OK. Bestätigen Sie das Dialogfenster mit **JA**.

Konferenz während des Gesprächs

Drücken Sie den Softkey **R**. Geben Sie die Rufnummer ein. Drücken Sie bei Rufannahme **3** - Konferenz