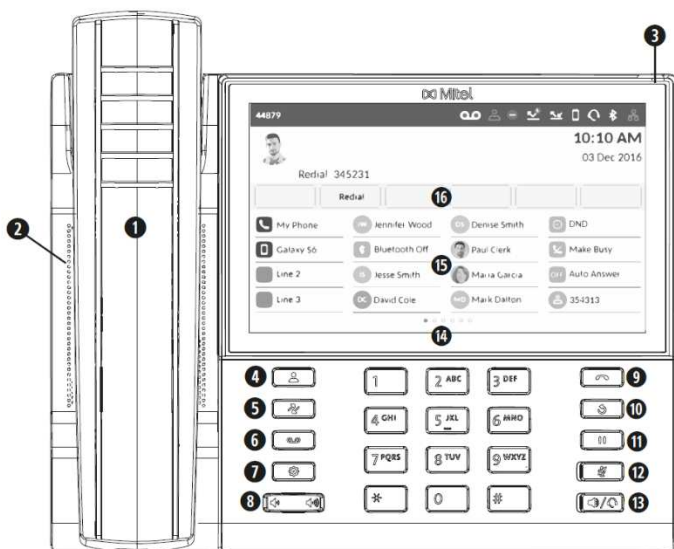
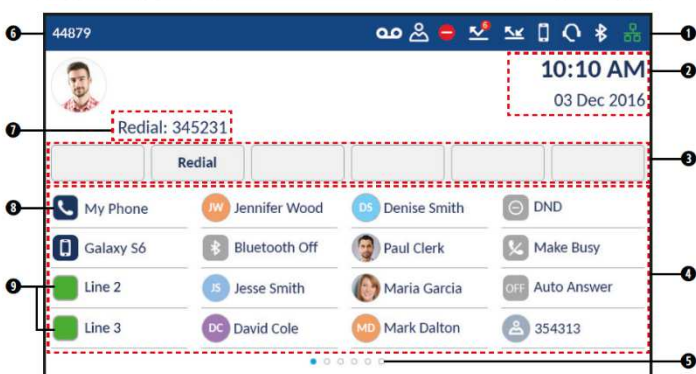


Mitel 6940 SIP-Telefon

Bedienungsanleitung



1. Schnurloser Bluetooth-Hörer
2. Lautsprecher
3. Anzeige für wartende Nachrichten
4. Taste Kontakte
5. Taste Anruferverlauf
6. Taste Voicemail
7. Taste Einstellungen
8. Lautstärkeregelung
9. Taste Anruf Beenden
10. Wahlwiederholungstaste
11. Taste Halten
12. Taste Stummschalten
13. Taste Lautsprecher/Headset
14. LCD-Touch Display
15. Programmierbare Tasten
16. Kontextabhängige Softkeys



1. Statusanzeige
2. Datum und Uhrzeit
3. Kontextabhängige Softkeys
4. Programmierbare Tasten
5. Seitenanzeige
6. Ihre Nummer
7. Zuletzt gewählte Nummer
8. Taste für Hauptleitung
9. Weitere Leitungen

Anrufe tätigen

Nehmen Sie den Telefonhörer ab oder drücken Sie die EHS-Taste seitlich am Hörer, wenn der Hörer nicht auf der Gabel liegt. Wählen Sie anschliessend die gewünschte Telefonnummer. Drücken Sie die Taste **Headset/ Lautsprecher**, wenn Sie das Gespräch über das Headset oder den Lautsprecher führen wollen. Vorgängig muss der Audiopfad auf Headset oder Lautsprecher definiert werden.


Anrufe entgegennehmen

Anruf annehmen: Heben Sie den Telefonhörer ab oder drücken Sie EHS-Taste.

Anrufe abweisen: Drücken Sie 


Freisprechmodus: Drücken Sie 

Headsetmodus: Drücken Sie 

Anruf beenden: Hörer auflegen. Im Freisprech-/Headsetmodus  drücken.

Telefongespräch weiterleiten

Gespräch weiterleiten: Drücken Sie während des laufenden Gesprächs den Softkey **Weiterleiten**. Gewünschte Nummer / Kurzwahl eintippen, erneut den Softkey **Weiterleiten** drücken und den Telefonhörer auflegen. Für Weiterleiten mit Rücksprache warten Sie bis die gewünschte Person abnimmt.

Gespräch übergeben: Drücken Sie  und legen Sie den Hörer auf.

Gespräch zurückholen: Drücken Sie den Softkey **Abbr.** und wählen Sie die Leitung aus, um das Gespräch mit dem ersten Teilnehmer zurückzuholen.

Rufumleitung

Aktivieren: Wählen Sie ***21*Kurzwahl#**. Warten Sie auf das Freizeichen. Die Umleitung wird auf dem Startdisplay angezeigt.

Deaktivieren: Wählen Sie **#21#**. Warten Sie auf das Freizeichen. Die Umleitung verschwindet aus Ihrem Startdisplay.

Interne Rufumleitung: ***21*** oder **#21#**

Externe Rufumleitung: ***22#** oder **#22#**